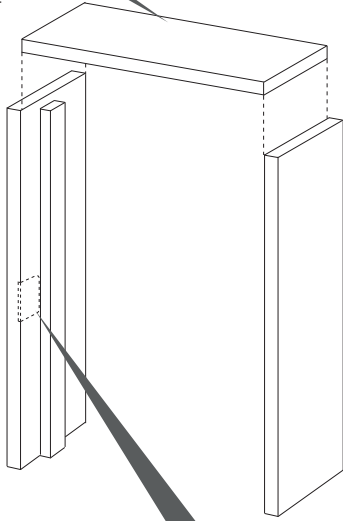


加工について

※ノックダウン加工について

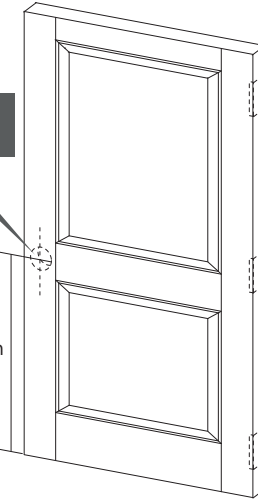
横枠はドアサイズに合わせて縦勝ちでカットしています。
(縦枠の長さは、現場で調整してカットをお願いします。)

◆ドア枠の組立

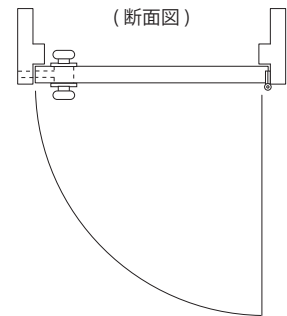


ノブ穴

912mm



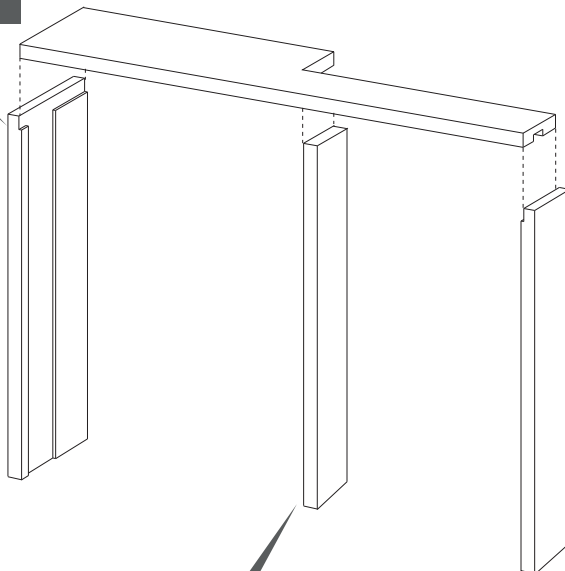
ヒンジ加工は本体・ドア枠
両方に加工します。



※引戸加工 (三方上吊枠)

枠は縦勝ちです。

◆ドア枠の組立




◆ドア本体の加工

鴨居の溝に上吊用のレール、ドアの
上部に吊り車を取り付けてください。

引手彫込み

912mm

振れ止め用の溝。



◆お願い

- ・木製品なので、毛羽立ち・割れ・反り・欠け・色むらある可能性があります。
- ・運送中に付いたと思われるキズや明らかな加工ミスがある場合を除き、返品や現場補修は対応しかねますので、予めご容赦ください。
- ・万が一、加工や塗装のミスがあった場合、調整を行った後のご連絡ですと対応できない場合がございます。着後の検品の際にお気づきの点をご相談下さい。